

JONA IN VELIKA RIBA




MATERIAL

- šablona
- tiskalnik
- barvice ali voščenske
- škarje
- razcepka (sponka)

POSTOPEK

Na trši list ali karton natisni šablono in jo izreži. Šablono pobarvaj. Na šablono velike ribe s pomočjo razcepke pripni šablono spodnjega dela ust (glej postopek v fotografijah).

POSTOPEK V FOTOGRAFIJAH



JONA IN VELIKA RIBA

ŠABLONA

